



# Artist Slideshow Addon Ausweich-Diashowordner verwenden funktioniert nicht mehr

Beitrag von „chrisper“ vom 8. Januar 2017, 22:32

Der Versuch ist leider fehlgeschlagen  (image not found or type unknown)

Ich habe Kodi deinstalliert (über My Apps / Appmanager - Uninstall). In den Ordnern "sdcard\Android\obb\" und "sdcard\Android\data" waren nach der Deinstallation jeweils noch der Ordner ...\.org.xbmc.kodi gespeichert. Diese beiden Ordner habe ich dann noch gelöscht, damit meine bisherigen Einstellungen u.s.w. auch wirklich weg sind. (ich hoffe das war richtig so  (image not found or type unknown)


Dann habe ich Kodi 16.1 aus dem Store installiert. Anschließend wieder den Skin Titan einschließlich Artist Slideshow und weiteren Addons installiert und alles wieder wie in meinen Screenshots eingestellt.

Es verhält sich aber exakt so, wie ich es oben schon beschrieben habe:

Titan 3.6.78 = kein Ausweichordner bei extrafanarts, keine fanarts als Videohintergrund

Titan BETA for Kodi Jarvis 3.6.104 = kein Ausweichordner bei extrafanarts aber fanarts als Videohintergrund, dafür kein dynamischer Wetterhintergrund

Skin Aeon Nox 5.8.6 = Ausweichordner bei extrafanarts funktioniert, fanarts als Videohintergrund auch. Naja dafür fehlen dem Skin aber einige andere Dinge.

Ich bleibe jetzt erst mal bei Aeon Nox  (image not found or type unknown) und schau mal, ob sich in Zukunft bei Titan was tut. Allerdings habe ich schon das Gefühl, dass ich mit diesem Problem alleine da stehe. Bei den Kodinerds, hatte ich das Problem auch geschildert, aber bisher noch gar keine Reaktion bekommen.

cu

Chris